

MOTIONGLAS  
PREISLISTE  
2013



**OSTHUS**

Glas Osthus GmbH · Glashandel · Glaserei · Glasschleiferei · Meisterbetrieb

*Wir schaffen Durchblick!*

## Rillenschliff, Sandstrahlung und Schmelzglas GGT

Preise in Euro zzgl. MwSt.

GGT 709 x 1972 mm		GGT 709 x 2097 mm		GGT 709 x 1972 mm		GGT 709 x 2097 mm			
GGT 834 x 1972 mm		GGT 834 x 2097 mm		GGT 834 x 1972 mm		GGT 834 x 2097 mm			
GGT 959 x 1972 mm		GGT 959 x 2097 mm		GGT 959 x 1972 mm		GGT 959 x 2097 mm			
Artikel	Kristall klar	Satinato	Kristall klar	Satinato	Artikel	Kristall klar	Satinato	Kristall klar	Satinato
R 813	<b>338,00</b>	<b>496,00</b>	<b>346,00</b>	<b>512,00</b>	R 863	<b>482,00</b>	<b>640,00</b>	<b>490,00</b>	<b>656,00</b>
R 820	<b>704,00</b>	<b>862,00</b>	<b>712,00</b>	<b>878,00</b>	R 878	<b>349,00</b>	<b>507,00</b>	<b>357,00</b>	<b>523,00</b>
R 829	<b>626,00</b>	<b>784,00</b>	<b>634,00</b>	<b>800,00</b>	R 879	<b>349,00</b>	<b>507,00</b>	<b>357,00</b>	<b>523,00</b>
R 830	<b>660,00</b>	<b>818,00</b>	<b>668,00</b>	<b>834,00</b>	R 880	<b>349,00</b>	<b>507,00</b>	<b>357,00</b>	<b>523,00</b>
R 832	<b>393,00</b>	<b>551,00</b>	<b>401,00</b>	<b>567,00</b>	R 882	<b>349,00</b>	<b>507,00</b>	<b>357,00</b>	<b>523,00</b>
R 835	<b>549,00</b>	<b>707,00</b>	<b>557,00</b>	<b>723,00</b>	R 883	<b>715,00</b>	<b>873,00</b>	<b>723,00</b>	<b>889,00</b>
R 840	<b>349,00</b>	<b>507,00</b>	<b>357,00</b>	<b>523,00</b>	R 877-F2	<b>449,00</b>	<b>607,00</b>	<b>457,00</b>	<b>623,00</b>
RS 843	<b>899,00</b>	<b>1.057,00</b>	<b>908,00</b>	<b>1.073,00</b>	S 215	<b>438,00</b>	<b>596,00</b>	<b>446,00</b>	<b>612,00</b>
RS 844	<b>449,00</b>	<b>607,00</b>	<b>457,00</b>	<b>623,00</b>	S 228	<b>626,00</b>	<b>784,00</b>	<b>634,00</b>	<b>800,00</b>
RS 848	<b>626,00</b>	<b>784,00</b>	<b>634,00</b>	<b>800,00</b>	S 219	<b>426,00</b>	<b>585,00</b>	<b>435,00</b>	<b>601,00</b>
R 850	<b>771,00</b>	<b>929,00</b>	<b>779,00</b>	<b>945,00</b>	R 817	<b>393,00</b>	<b>551,00</b>	<b>401,00</b>	<b>567,00</b>
R 851	<b>660,00</b>	<b>818,00</b>	<b>668,00</b>	<b>834,00</b>	R 821	<b>349,00</b>	<b>507,00</b>	<b>357,00</b>	<b>523,00</b>
R 853	<b>771,00</b>	<b>929,00</b>	<b>779,00</b>	<b>945,00</b>	R 828	<b>360,00</b>	<b>518,00</b>	<b>368,00</b>	<b>534,00</b>
R 856	<b>582,00</b>	<b>740,00</b>	<b>590,00</b>	<b>756,00</b>	R 823	<b>349,00</b>	<b>507,00</b>	<b>357,00</b>	<b>523,00</b>
R 859	<b>593,00</b>	<b>751,00</b>	<b>601,00</b>	<b>767,00</b>	F 04	<b>Preise auf Anfrage</b>		<b>Preise auf Anfrage</b>	
R 861	<b>482,00</b>	<b>640,00</b>	<b>490,00</b>	<b>656,00</b>	F 08	<b>Preise auf Anfrage</b>		<b>Preise auf Anfrage</b>	
R 862	<b>349,00</b>	<b>507,00</b>	<b>357,00</b>	<b>523,00</b>	F 02	<b>Preise auf Anfrage</b>		<b>Preise auf Anfrage</b>	

## Sandstrahlung, GGT 709 x 1972, 834 x 1972, 959 x 1972 mm

Preise in Euro zzgl. MwSt.

Artikel	Art.-Nr.	Preis	Artikel	Art.-Nr.	Preis
Amiata	5335p	<b>205,00</b>	Tekos	5340p	<b>192,00</b>
Alcoy	7900p	<b>192,00</b>	Taveno	5302p	<b>192,00</b>
Astrology	7200p	<b>205,00</b>	Männchen	4900p	<b>192,00</b>
Arezzo	5060p	<b>192,00</b>	Matis	4950p	<b>192,00</b>
Avantgarde	7201n	<b>192,00</b>	Milano	5183p	<b>192,00</b>
Ball	2230p	<b>192,00</b>	Modica	5125p	<b>192,00</b>
Constructive	5320p	<b>192,00</b>	Objektiva	7204p	<b>192,00</b>
Correnti	5120p	<b>192,00</b>	Oki	7205n	<b>192,00</b>
Cosimo	6200n	<b>192,00</b>	Ostinus 6x6	5283p	<b>205,00</b>
Crato	5080p	<b>192,00</b>	Parinoscoli	5031p	<b>192,00</b>
Diskret	6400n	<b>192,00</b>	Peri	7209p	<b>192,00</b>
Fourliner	6650n	<b>192,00</b>	Pesaro	5005p	<b>192,00</b>
Fourliner Zwei	6651n	<b>192,00</b>	Piccolines	7212n	<b>192,00</b>
Gada	4000p	<b>192,00</b>	Ponzina	5260p	<b>192,00</b>
Gama	4050p	<b>192,00</b>	Quadrofall	5289p	<b>192,00</b>
Gräser	4150p	<b>205,00</b>	Ragussa	5130 p	<b>192,00</b>
Haldis	4200n	<b>192,00</b>	Raute4	7250p	<b>192,00</b>
Ischoa	5250p	<b>192,00</b>	Schilfmotiv Reeds	5395p	<b>205,00</b>
Ivana	4300p	<b>192,00</b>	Segesta	5165p	<b>192,00</b>
Jazz	4400p	<b>192,00</b>	Simon	7280p	<b>192,00</b>
Jens	4450p	<b>192,00</b>	Sibylle	4455p	<b>192,00</b>
Kama	4600p	<b>192,00</b>	Sibilini	5050p	<b>192,00</b>
Taro	7310p	<b>192,00</b>	Skyline	7290n	<b>205,00</b>
Eraclea	5156p	<b>192,00</b>	Sonnenuntergang	7300p	<b>192,00</b>
Gurado	5044p	<b>192,00</b>	Spoletto	5065p	<b>192,00</b>
Karo 6x6	5264p	<b>205,00</b>	Swan	5400p	<b>205,00</b>
Karofall	5290p	<b>192,00</b>	Yoga	9012n	<b>192,00</b>
Vision2	7410p	<b>192,00</b>	Yvonne	9006p	<b>192,00</b>
Fourliner	6650p	<b>192,00</b>	Zentrum	9015n	<b>192,00</b>
Linus	4750p	<b>192,00</b>	Zenturio	9010n	<b>192,00</b>
Graveur	9003p	<b>192,00</b>	Zephyr	9016n	<b>192,00</b>
Gratianus	4052p	<b>192,00</b>	Zepter	9017p	<b>192,00</b>


# Technische Hinweise ESG Ganzglasinnentüren

Normhöhe 1 = 1972 mm Normhöhe 2 = 2097 mm


	Größe 1	Größe 2	Größe 3	Größe 1	Größe 2	Größe 3
Rohbaurichtmaß	750 x 2000 mm	875 x 2000 mm	1000 x 2000 mm	750 x 2125 mm	875 x 2125 mm	1000 x 2125 mm
Zargenfalzmaß	716 x 1983 mm	841 x 1983 mm	966 x 1983 mm	716 x 2108 mm	841 x 2108 mm	966 x 2108 mm
Glasmaß	709 x 1972 mm	834 x 1972 mm	959 x 1972 mm	709 x 2097 mm	834 x 2097 mm	959 x 2097 mm

Maximalabmessungen für Linie Gala, Studio und Junior ist 1000 x 2100 mm. Größere Abmessungen auf Anfrage. Bei der Glasbestellung ist unbedingt die jeweilige Typenbezeichnung (Linie Gala, Studio oder Junior) anzugeben. Vermerken Sie bitte auch auf Ihren Bestellungen die DIN-Richtung (links/rechts) und die Strukturseite.

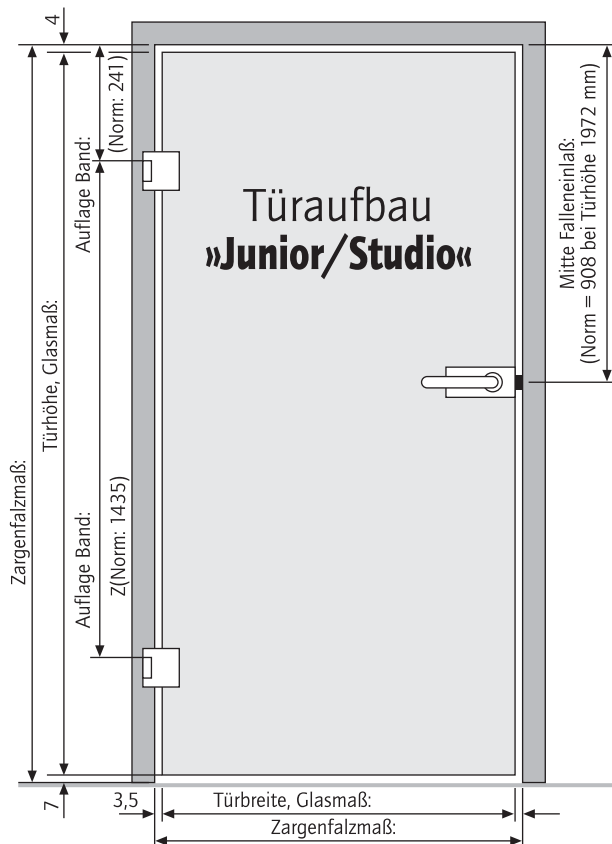
Eine Struktursymmetrie für die Ornamentgläser bei der Verwendung mehrerer Scheiben in einer Fläche kann nicht gewährleistet werden. Nuancielle Unterschiede bei Farbgläsern und Beschlagen sind produktionsbedingt und berechtigen nicht zu Reklamationen.



Anschlagart DIN rechts



Anschlagart DIN links



## Präsentation für den Weiterverkauf




Bei Fragen stehen wir Ihnen  
gerne zur Verfügung

Telefon: 0 52 41/60 10-80

Fax: 0 52 41/60 10-825

info@glas-osthus.de

Besuchen sie uns im Internet  
unter [www.glas-osthus.de](http://www.glas-osthus.de)



Wir unterstützen Sie natürlich auch beim Präsentieren der Produkte in Ihren Räumlichkeiten. Da wir die Erfahrung gemacht haben das sich Produkte besser verkaufen wenn der Kunde das Produkt »anfassen« kann haben wir eigens einen Glastüren-Präsentier entwickelt. Dieser besteht aus einer mittig stehenden Stahlsäule, an der sternförmig angeordnet fünf Glastüren präsentiert werden können. Die Stahlsäule ist ausgestattet mit Vorrichtungen zum Befestigen der Glastüren an bauseits beizustellenden Glastürbeschlagen. Die Befestigungen sind aus Sicherheitsgründen so beschaffen, dass bei fertig aufgebautem Präsentier das Aushängen der Türen nicht möglich ist. Die Oberfläche der Säule, sowie der Befestigungsvorrichtungen sind pulverbeschichtet im Farbton silber oder schwarz-metallic. Dies ist wesentlich strapazierfähiger als eine normale Lackierung. Die Standfestigkeit des bestückten Präsentiers wird durch Klemmhalter mit einstellbaren Stellfüßen

an den Unterkanten der Glastüren erreicht. Der obere Abschluß der Säule wird durch eine Kopfplatte gebildet, auf der fünf Niedervolt-Halogenleuchten an einem gebogenen Ausleger befestigt werden können. Die Aufhängung der notwendigen Trafos ist im Inneren der Säule vorgesehen. Die Beleuchtung ist eine Option und im Standard-Präsentier nicht enthalten. Das Anschlußkabel kann wahlweise oben oder unten in die Säule geführt werden. An der Kopfplatte läßt sich zusätzlich ein weiterer Klemmhalter befestigen der eine Werbeschriftblende (Messe-Einsatz) halten kann. Die Verpackung erfolgt platzsparend und transportsicher in Kartons, die einen Weitertransport ohne zusätzlichen Verpackungsaufwand ermöglichen. Jedem Präsentier liegt selbstverständlich eine ausführliche Montageanleitung bei.

**Preis auf Anfrage.**

**Tischpräsentier auf Anfrage.**

## Beschlag Round

Edelstahl matt



Preise ohne Drückerpaare.  
Alle Preise zzgl. der gesetzlichen Mehrwertsteuer.  
Irrtümer und Änderungen vorbehalten.

Glastürbeschläge KTS Round, Edelstahl matt, Schloss und Bänder

- Abdeckung aus Edelstahl
- geeignet für alle Türdrücker ohne Rosetten, mit 8-mm-Vierkantstift und 18 mm Drückerführung, max. 8 mm lang
- Türdrücker nicht im Lieferumfang enthalten
- Flügelgewicht max. 45 kg (2-teiliges Band), Flügelbreite max. 865 mm
- Flügelgewicht max. 55 kg (3-teiliges Band), Flügelbreite max. 1000 mm
- für 8 mm ESG
- für 24 mm Falztiefe
- 2-teiliges Bänderset + 3-teiliges Bänderset lieferbar
- links und rechts verwendbar
- Gegenkasten für 2-flg. Türanlage

UV – unverschießbar –  
Studio-Bohrung ohne Türbänder  
Oberfläche Edelstahl matt,  
Art.-Nr. 101-0281535

**58,60 €**



BB – Buntbart gelocht –  
Studio-Bohrung ohne Türbänder  
Oberfläche Edelstahl matt,  
Art.-Nr. 103-0281536

**58,60 €**



PZ – Profilylinder gelocht –  
Studio-Bohr. ohne Türbänder  
Oberfläche Edelstahl matt,  
Art.-Nr. 102-0281537

**58,60 €**



Gegenkasten – Studio-Bohrung  
ohne Türbänder  
Oberfläche Edelstahl matt,  
Art.-Nr. 120-0281538

**64,00 €**



2-tlg. Türbänder (Set à 2 Bänder)  
– Studio-Bohrung  
Oberfläche Edelstahl matt,  
Art.-Nr. 202-0281539 **66,30 €**  
Oberfläche Edelstahl ähnl.,  
Art.-Nr. 202-0298631 **72,40 €**



3-tlg. Türbänder (Set à 2 Bänder)  
– Office-Bohrung  
(verwendbar mit  
Standard-Rahmenteil)  
Oberfläche Edelstahl ähnlich,  
Art.-Nr. 203-0298632 **81,70 €**  
Oberfläche Edelstahl matt,  
Art.-Nr. 203-0275262 **96,40 €**



## Beschlag Epocca

Edelstahl matt



Glastürbeschläge KTC Epocca, Edelstahl matt, Schloss und Bänder

- Abdeckung aus Edelstahl
- geeignet für alle Türdrücker ohne Rosetten, mit 8-mm-Vierkantstift und 18 mm Drückerführung, max. 8 mm lang
- Türdrücker nicht im Lieferumfang enthalten
- Flügelgewicht max. 45 kg (2-teiliges Band), Flügelbreite max. 865 mm
- Flügelgewicht max. 55 kg (3-teiliges Band), Flügelbreite max. 1000 mm
- für 8 mm ESG
- für 24 mm Falztiefe
- 2-teiliges Bänderset + 3-teiliges Bänderset lieferbar
- links und rechts verwendbar
- Gegenkasten für 2-flg. Türanlage

UV – unverschießbar –  
Studio-Bohrung ohne Türbänder  
Oberfläche Edelstahl matt,  
Art.-Nr. 101-320212

**72,10 €**



BB – Buntbart gelocht –  
Studio-Bohrung ohne Türbänder  
Oberfläche Edelstahl matt,  
Art.-Nr. 103-320214

**72,10 €**



PZ – Profilylinder gelocht –  
Studio-Bohr. ohne Türbänder  
Oberfläche Edelstahl matt,  
Art.-Nr. 102-320213

**72,10 €**



Gegenkasten – Studio-Bohrung  
ohne Türbänder  
Oberfläche Edelstahl matt,  
Art.-Nr. 120-0229837

**129,90 €**



2-tlg. Türbänder (Set à 2 Bänder)  
– Studio-Bohrung  
Oberfläche Edelstahl matt,  
Art.-Nr. 202-0236063

**67,50 €**



3-tlg. Türbänder (Set à 2 Bänder)  
– Office-Bohrung  
(verwendbar mit  
Standard-Rahmenteil)  
Oberfläche Edelstahl ähnlich,  
Art.-Nr. 203-0229859 **auf Anfrage**  
Oberfläche Edelstahl matt,  
Art.-Nr. 203-0236067 **81,40 €**



## Beschlag La Ville

in verschiedenen Oberflächen



### Glastürbeschläge GTS La Ville, Schloss und Bänder

- Abdeckung aus massiv Messing
- geeignet für alle Türdrücker ohne Rosetten, mit 8-mm-Vierkantstift und 18 mm Drückerführung, max. 8 mm lang
- Türdrücker nicht im Lieferumfang enthalten
- Flügelgewicht max. 45 kg (2-teiliges Band), Flügelbreite max. 865 mm
- Flügelgewicht max. 55 kg (3-teiliges Band), Flügelbreite max. 1000 mm
- für 8 mm ESG
- für 24 mm Falztiefe
- 2-teiliges Bänderset + 3-teiliges Bänderset lieferbar
- links und rechts verwendbar
- Gegenkasten für 2-flg. Türanlage

### UV – Studio-Bohr. ohne Türbänder

EV1, Art.-Nr. 101-0228469	127,70 €
Chrom matt, Art.-Nr. 101-0228470	127,70 €
Chrom glanz, Art.-Nr. 101-0228471	150,90 €
Niro ähnlich, Art.-Nr. 101-0228472	142,60 €
Messing glanz, Art.-Nr. 101-0228473	150,90 €

### BB – Studio-Bohr. ohne Türbänder

EV1, Art.-Nr. 103-0228475	130,00 €
Chrom matt, Art.-Nr. 103-0228476	130,00 €
Chrom glanz, Art.-Nr. 103-0228477	153,20 €
Niro ähnlich, Art.-Nr. 103-0228478	137,10 €
Messing glanz, Art.-Nr. 103-0228479	153,20 €

### PZ – Studio-Bohr. ohne Türbänder

EV1, Art.-Nr. 102-0228480	130,00 €
Chrom matt, Art.-Nr. 102-0228481	130,00 €
Chrom glanz, Art.-Nr. 102-0228482	153,20 €
Niro ähnlich, Art.-Nr. 102-0228483	137,10 €
Messing glanz, Art.-Nr. 102-0228484	153,20 €

### Gegenkasten – Studio-Bohr. ohne Türb.

EV1, Art.-Nr. 201-0228485	184,60 €
Chrom matt, Art.-Nr. 201-0228486	190,40 €
Chrom glanz, Art.-Nr. 201-0228487	202,00 €
Niro ähnlich, Art.-Nr. 201-0228488	192,70 €
Messing glanz, Art.-Nr. 201-0228489	202,00 €

EV1, Art.-Nr. 202-0228490	71,10 €
Chrom matt, Art.-Nr. 202-0228491	71,10 €
Chrom glanz, Art.-Nr. 202-0228492	71,10 €
Niro ähnlich, Art.-Nr. 202-0228493	71,10 €
Messing glanz, Art.-Nr. 202-0228494	71,10 €

### 3-tlg. Türbänder (Set à 2 Bänder) – Office-Bohrung (verwendbar mit Standard-Rahmenteil)

EV1, Art.-Nr. 203-0228495	115,30 €
Chrom matt, Art.-Nr. 203-0228496	115,30 €
Chrom glanz, Art.-Nr. 203-0228497	115,30 €
Niro ähnlich, Art.-Nr. 203-0228498	115,30 €
Messing glanz, Art.-Nr. 203-0228499	115,30 €

## Beschlag Classica

Edelstahl matt



Preise ohne Drückerpaare.  
Alle Preise zzgl. der gesetzlichen Mehrwertsteuer.  
Irrtümer und Änderungen vorbehalten.

### Glastürbeschläge KTC Classica, Schloss und Bänder

- Abdeckung aus Edelstahl
- geeignet für alle Türdrücker ohne Rosetten, mit 8-mm-Vierkantstift und 18 mm Drückerführung, max. 8 mm lang
- Türdrücker nicht im Lieferumfang enthalten
- Flügelgewicht max. 45 kg (2-teiliges Band), Flügelbreite max. 865 mm
- Flügelgewicht max. 55 kg (3-teiliges Band), Flügelbreite max. 1000 mm
- für 8 mm ESG
- für 24 mm Falztiefe
- 2-teiliges Bänderset + 3-teiliges Bänderset lieferbar
- links und rechts verwendbar
- Gegenkasten für 2-flg. Türanlage

### UV – unverschließbar –

Studio-Bohrung ohne Türbänder  
Oberfläche Edelstahl matt,  
Art.-Nr. 101-0281529  
**65,80 €**

### BB – Buntbart gelocht –

Studio-Bohrung ohne Türbänder  
Oberfläche Edelstahl matt,  
Art.-Nr. 103-0281530  
**68,20 €**

### PZ – Profilzylinder gelocht –

Studio-Bohr. ohne Türbänder  
Oberfläche Edelstahl matt,  
Art.-Nr. 102-0281531  
**68,20 €**

### Gegenkasten – Studio-Bohrung

ohne Türbänder  
Oberfläche Edelstahl matt,  
Art.-Nr. 120-0281533  
**53,00 €**

### 2-tlg. Türbänder (Set à 2 Bänder)

– Studio-Bohrung  
Oberfläche Edelstahl matt,  
Art.-Nr. 202-0281533  
**66,30 €**

### 3-tlg. Türbänder (Set à 2 Bänder)

– Office-Bohrung  
(verwendbar mit  
Standard-Rahmenteil)  
Oberfläche Edelstahl ähnlich,  
Art.-Nr. 202-0298632 **81,70 €**  
Oberfläche Edelstahl matt,  
Art.-Nr. 202-0275262 **96,40 €**

## Drücker und Beschläge



### Studio-Rondo

Schloß mit 2 Bändern, Schloß unverschießbar, Bänder mit Hülsen, erweiterte Farbpalette, Art.-Nr. 10.100 152,20 €

Schloß mit 2 Bändern, Schloß für Drücker vorn, unverschießbar, Bänder mit Hülsen, erweiterte Farbpalette, Art.-Nr. 10.101 152,20 €

Schloß mit 2 Bändern, Schloß PZ-vorgerichtet, mit Wechsel, Bänder mit Hülsen, erweiterte Farbpalette, Art.-Nr. 10.102 152,20 €

Schloß BB mit Wechsel, 2 Schlüssel, Bänder mit Hülsen, erweiterte Farbpalette, Art.-Nr. 10.103 152,20 €

weitere Ausführungen auf Anfrage, komplette erweiterte Farbpalette



Die Innentürbeschläge **Studio-Rondo** bringen durch ihre Form und ihr elegantes Design den besonderen Charakter und die Transparenz von Glastüren optimal zur Geltung.



### Studio-Classic

Schloß mit 2 Bändern, Schloß unverschießbar, Bänder mit Hülsen, Art.-Nr. 10.050 152,20 €

Schloß mit 2 Bändern, Schloß für Drücker vorn, unverschießbar, Bänder mit Hülsen, Art.-Nr. 10.051 152,20 €

Schloß mit 2 Bändern, Schloß PZ-vorgerichtet, mit Wechsel, Bänder mit Hülsen, Art.-Nr. 10.052 152,20 €

Schloß BB mit Wechsel, 2 Schlüssel, Bänder mit Hülsen, Art.-Nr. 10.053 152,20 €

weitere Ausführungen auf Anfrage



Die Beschläge **Studio-Classic** fügen sich perfekt in ein unter funktionellen Aspekten gestaltetes Umfeld ein und unterstreichen die Großzügigkeit von Glastüren.



### Studio-Gala

Schloß mit 2 Bändern, Drücker vorn, unverschießbar, Bänder mit Hülsen, Art.-Nr. 19.121 152,20 €

Schloß mit 2 Bändern, Schloß PZ-vorgerichtet, mit Wechsel, Bänder mit Hülsen, Art.-Nr. 19.122 152,20 €

Schloß mit 2 Bändern, Schloß BB mit Wechsel, 2 Schlüssel, Bänder mit Hülsen, Art.-Nr. 19.123 152,20 €

Beschlagset für 2-flügelige Türen, Schloßgarnitur UV, Drücker vorn, ohne freie Glas-kante, mit Anschlagwinkel, mit Gegenkastengarnitur, Feststeller und Türschnäpper Art.-Nr. 19.111 344,40 €

weitere Ausführungen auf Anfrage



Die Innentürbeschläge **Studio-Gala** setzen durch die vollendet harmonischen Formen der Schösser und Drücker in einem anspruchsvollen Ambiente zusätzliche Akzente.

### Arcos Studio

Foto zeigt: Schloß, unverschießbar, R-Drücker, Art.-Nr. 24.210 147,90 €, R-Drücker Art.-Nr. 24.307 87,40 €, Gegenkasten, Art.-Nr. 24.220 101,50 €

Schloß, unverschießbar, R-Drücker vorn, Art.-Nr. 24.211 147,90 €, R-Drücker Art.-Nr. 24.307 87,40 €

Schloß, unverschießbar, Drücker hinten Art.-Nr. 24.200 115,60, Drücker Art.-Nr. 24.303 70,20 €

Schloß, PZ-vorgerichtet, Art.-Nr. 24.212 147,90 €, R-Drücker Art.-Nr. 24.308 87,40 €

Schloß, Buntbart, Art.-Nr. 24.203 115,60 €, Drücker Art.-Nr. 24.301 62,60 €

Schloß, Riegelolive (WC), Art.-Nr. 24.206 171,70 €, Drücker Art.-Nr. 24.301 62,60 €

Schloß, KABA-vorgerichtet, Art.-Nr. 24.207 139,30 €, Drücker Art.-Nr. 24.301 62,60 €

Schloß, unverschießbar, Din L, Art.-Nr. 24.201 115,60 €, Drücker Art.-Nr. 24.301 62,60 €

Türband + Hülse, 8 mm, Art.-Nr. 24.230 33,40 €, Türband + Hülse, 10 mm, Art.-Nr. 24.236 34,60 €



**DORMA ARCOS® - DESIGN AWARD WINNER 2002**

## Drücker und Beschläge



DIE ORIGINALE VON

**DORMA**

### Arcos Office

Foto zeigt: Schloß, PZ-vorgerichtet mit Wechsel, Din L, R-Drücker, Art.-Nr. 25.200 115,60 €, R-Drücker, Art.-Nr. 24.307 87,40 €

Schloß, unverschießbar, Din R, R-Drücker, Art.-Nr. 25.209 98,30 €, R-Drücker Art.-Nr. 24.307 87,40 €

Schloß, PZ-vorgerichtet, Din R, Art.-Nr. 25.261(25260) 115,60 €, Drücker Art.-Nr. 24.301 62,60 €

Schloß, PZ-vorgerichtet, Din L, Art.-Nr. 25.260 115,60 €, Drücker Art.-Nr. 24.307 87,40 €,

Gegenkasten, Art.-Nr. 25.208 98,30 €

Schloß, Buntbart, Din R, Art.-Nr. 25.263 98,30 €, Drücker Art.-Nr. 24.307 87,40 €

Schloß, KABA-vorgerichtet, Din R, Art.-Nr. 25.241 115,60 €, Drücker Art.-Nr. 24.307 87,40 €

Schloß, unverschießbar, Din L, Art.-Nr. 25.208 98,30 €, Drücker Art.-Nr. 24.307 87,40 €

Türband, Art.-Nr. 25.230 29,20 €



**DORMA ARCOS®  
DESIGN AWARD  
WINNER 2002**

Die **Junior-Office Classic** Beschläge überzeugen durch das Design. Für stark frequentierte Türen konzipiert zeichnen sie sich durch hohe Belastbarkeit aus. Zahlreiche Ausführungen erfüllen unterschiedlichste Anforderungen.



### Junior-Office Classic FÜR DRÜCKER MIT ROSETTEN

Schlösser nach Din 18251, Klasse 4, hinsichtlich Typprüfung,

Schloß, Behördenausführung, PZ-vorgerichtet, mit Wechsel, Art.-Nr. 11.270 / 11.271 108,00 €

Schloß, BB, ohne Wechsel, 2 Schlüssel, Art.-Nr. 11.272 / 11.273 92,90 €

Schloß, unverschießbar, Art.-Nr. 11.274 / 11.275 92,90 €

Gegenkasten für 2-flügelige Tür, Art.-Nr. 11.286 / 11.287 105,80 €

Die Beschläge **Junior-Office** sind für hohe Beanspruchungen geschaffen und halten häufigem Gebrauch zuverlässig stand. Mit ihren zahlreichen Varianten werden die Schlösser, Drücker und Bänder allen Anforderungen optimal gerecht.



### Junior-Office

Schlösser nach Din 18251, Klasse 4, hinsichtlich Typprüfung,

Schloß, Behördenausführung, PZ-vorgerichtet, mit Wechsel, erweiterte Farbpalette, auch in Messing und Edelstahl erhältlich, Art.-Nr. 11.200 / 11.201 108,00 €

Schloß, Behördenausführung, unverschießbar, erweiterte Farbpalette, auch in Edelstahl erhältlich, Art.-Nr. 11.212 / 11.213 108,00 €

Schloß, Behördenausführung, PZ-vorgerichtet, mit Wechsel, Schloßeinsatz nicht rostend, Art.-Nr. 11.210 / 11.211 213,70 €

Schloß, PZ-vorgerichtet, mit Wechsel, beidseitige PZ-Rosetten, erweiterte Farbpalette, auch in Messing erhältlich, Art.-Nr. 11.242 / 11.243 126,30 €

Schloß, PZ-vorgerichtet, mit Wechsel, PZ-Rosette auf Schloßseite, erweiterte Farbpalette, auch in Messing erhältlich, Art.-Nr. 11.228 / 11.229 140,30 €

### Junior-Office mit DRÜCKERFÜHRUNG

Schlösser nach Din 18251, Klasse 4, hinsichtlich Typprüfung,

Schloß, Behördenausführung, PZ-vorgerichtet, mit Wechsel, erweiterte Farbpalette, auch in Messing und Edelstahl erhältlich, Art.-Nr. 11.260 / 11.261 108,00 €

Schloß, BB, ohne Wechsel, 2 Schlüssel, auch in Edelstahl erhältlich, Art.-Nr. 11.262 / 11.263 92,90 €

Schloß, unverschießbar, auch in Edelstahl erhältlich, Art.-Nr. 11.264 / 11.265 92,90 €

Gegenkasten, für 2-flügelige Tür, erweiterte Farbpalette, auch in Messing erhältlich, Art.-Nr. 11.206 / 11.207 105,80 €

Für Studio-Rondo-Beschläge (komplett) und Junior-Office-Beschläge (zum Teil) sind weitere Farben der erweiterten Farbpalette verfügbar: grau (303), schwarz (304), braun (305), rot (306), weinrot (307), dunkelblau (313)

EV1	glanzverchromt	LM silberglanz	LM messingfarbig eloxiert EV3	LM ähnlich Edelstahl, matt eloxiert	LM pulverbesch.	MS poliert + MS poliert-lackiert	Niro matt	Niro poliert
-----	----------------	----------------	-------------------------------	-------------------------------------	-----------------	----------------------------------	-----------	--------------

## Drücker und Beschläge

### Objekt Classica



Objekt Classica  
Edelstahl, Din Links  
Art.-Nr. 102-0298798 **130,60 €**

Objekt Classica  
Edelstahl, Din Rechts  
Art.-Nr. 102-0298799 **130,60 €**

### Objekt Round



Objekt Round  
Edelstahl, Din Links  
Art.-Nr. 102-0275258 **125,90 €**

Objekt Round  
Edelstahl, Din Rechts  
Art.-Nr. 102-0278636 **125,90 €**

## Drückerpaare FÜR GLASTÜRBESCHLÄGE

### Aluminium

Serie	Oberfläche	Artikel-Nr.
Paris 138L	Alu F1 elox.	Art.-Nr. 0228509 <b>14,10 €</b>
Amsterdam 1400	Alu F1 elox.	Art.-Nr. 0228559 <b>11,40 €</b>
Verona 1510	Alu F1 elox.	<del>Art.-Nr. 0228561</del> Art.-Nr. 0299506 <b>12,60 €</b>
Luxemburg 199	Alu F1 elox.	<del>Art.-Nr. 0228563</del> Art.-Nr. 0299505 <b>13,00 €</b>
Amsterdam 1400 AE	Alu/Edelst.	Art.-Nr. 0228560 <b>32,10 €</b>
Point	Alu F1 elox.	Art.-Nr. 0216311 <b>17,00 €</b>
Twist	Alu F1 elox.	Art.-Nr. 0216315 <b>auf Anfrage</b>

### Kunststoff



Nylon - Drückerpaare für Glastürbeschläge (18 mm Drückerführung ohne Rosette, Serie HEWI 111G01.200, Oberflächen gemäß HEWI-Polyamid-Farben-Karte



rapsgelb-13, rubinrot-33, ultramarinblau-53, stahlblau-50, kaffee-braun-80, reinweiß-99, lichtgrau-97, felsgrau-95, anthrazitgrau-92, tiefschwarz-90 **auf Anfrage**



**Drückerpaare****Edelstahl**

Serie	Oberfläche	Artikel-Nr.
Paris E138Z	ER matt	Art.-Nr. 0228566 <b>17,70 €</b>
Bonn E150Z	ER matt	Art.-Nr. 0228567 <b>17,70 €</b>
San Francisco E1300Z	ER matt	Art.-Nr. 0228569 <b>43,50 €</b>
Bilbao E1365Z	ER matt	Art.-Nr. 0228570 <b>21,10 €</b>
Amsterdam E1400Z	ER matt	Art.-Nr. 0228571 <b>17,70 €</b>
Las Vegas E1440Z	ER matt	Art.-Nr. 0228572 <b>49,30 €</b>
Verona E1800Z	ER matt	Art.-Nr. 0228573 <b>69,50 €</b>
VIP (Ovalform)	ER matt	Art.-Nr. 00216355 <b>22,30 €</b>
Basic 04	ER matt	Art.-Nr. 0216376 <b>16,20 €</b>
Moon	ER matt	Art.-Nr. 00216358 <b>14,60 €</b>
Infinity	ER matt	Art.-Nr. 0216345 <b>40,20 €</b>

**Messing**

Serie	Oberfläche	Artikel-Nr.
Linea Rhodamine H4705	Chrom/Edelstahl	Art.-Nr. 0237091 <b>40,90 €</b>
Linea Grey H4707	Chrom satiniert	Art.-Nr. 0237090 <b>42,10 €</b>
Calypso	Chrom/Edelstahl	Art.-Nr. 0185102 <b>58,20 €</b>
Genova	Chrom/satiniert poliert	Art.-Nr. 0237088 <b>49,90 €</b>
	Messing matt	Art.-Nr. 0237089 <b>49,90 €</b>
Verona M151	Messing poliert	Art.-Nr. 0228574 <b>30,10 €</b>
	Chrom poliert	Art.-Nr. 0228576 <b>44,60 €</b>
	Chrom matt	Art.-Nr. 0228578 <b>53,10 €</b>
Athinai M156	Chrom/Chrom matt	Art.-Nr. 0228579 <b>73,70 €</b>
Bergen M1602	Chrom/Chrom matt	Art.-Nr. 0228581 auf Anfrage
Phoenix M1640	Chrom/Chrom matt	Art.-Nr. 0228582 auf Anfrage
Vision 2	Chrom/Edelstahl	Art.-Nr. 0216508 <b>27,90 €</b>
Horizont	Chrom/Edelstahl	Art.-Nr. 0216515 <b>32,80 €</b>
Drücker M138L	Messing	Art.-Nr. 0228500 auf Anfrage





- Ganzglasinnentüren
- Glastüranlagen
- Lichtausschnittgläser
- Glastrennwände
- Glasduschen
- Wohnspiegel
- Glasmöbel
- Beschläge
- Beleuchtung
- Sicherheitsgläser
- Isoliergläser
- Brandschutzgläser
- Strukturgläser
- Ornamentgläser
- Sandstrahlgläser
- Motivsandstrahlgläser

## Glas Osthus GmbH

Glashandel · Glaserei · Glasschleiferei · Meisterbetrieb

Dieselstraße 52 a  
33334 Gütersloh

Telefon: 05241/6010-80

Fax: 05241/6010-825

[www.glas-osthus.de](http://www.glas-osthus.de)  
[info@glas-osthus.de](mailto:info@glas-osthus.de)

Preisliste gültig ab dem 1. April 2013. Irrtümer vorbehalten.

# OSTHUS

*Wir schaffen Durchblick!*